

 **LEMKE**  
setzt : Maßstäbe

# HERBST 2023

NEUHEITEN · IN KÜRZE LIEFERBAR · LAGERBESTÄNDE



**HO**

**N**

UNSERE WELT IST KLEIN.  
WIE GROSS DEINE IST, ENTSCHEIDEST DU.

























## Liebe Modellbahner,

der Herbst steht vor der Tür und damit auch wieder mehr Zeit für das schönste Hobby der Welt.

Auch in diesem Quartal stellen wir Ihnen wieder ein paar bislang unveröffentlichte Neuheiten vor, die -wie gewohnt- mit **NEU** in roter Farbe im ersten Drittel des Prospektes markiert sind.

Das zweite Drittel -mit **NEU** in grauer Farbe versehen- umfasst dieses Mal eine recht umfangreiche Menge an Neuheiten die bereits vorgestellt wurden, aber jetzt im kommenden Quartal an den Handel ausgeliefert werden. Oben auf jeder Seite finden Sie dazu den jeweiligen Auslieferungsmonat.

Auf den letzten Seiten des letzten Drittels erwarten Sie wie immer die aktuell bei uns noch lieferbaren H0 und N Modelle die noch über Ihren Fachhändler bestellt werden können (Lieferung solange Vorrat reicht / Lagerbestand September 2023) falls diese dort nicht mehr lieferbar sein sollten.

Wenn Sie es wünschen können wir Ihnen übrigens gerne regelmäßig die aktuellen LEMKE Jahreszeitenprospekte gratis nach Hause schicken.

Ansonsten finden Sie diese natürlich auch online auf [www.lemkecollection.de](http://www.lemkecollection.de) oder bei Ihrem geschätzten Fachhändler.

Wir wünschen Ihnen eine entspannte Herbstzeit und stehen bei Fragen und Anregungen zu unseren Produkten gerne auch unter [info@lemkecollection.de](mailto:info@lemkecollection.de) zur Verfügung.

Übrigens: Für Ersatzteilanfragen und Bestellungen gibt es ab sofort die neue Adresse [service@lemkecollection.de](mailto:service@lemkecollection.de)





# SCHIEBEWANDWAGEN DER BAUART HBBILLNS DER SBB

EXKLUSIVE AUFLAGE  
FÜR:    
setzt: Maßstäbe

Sehr zum Ärger der Bahn werden jedes Jahr tausende von Wagen und Triebfahrzeugen mit Graffiti überzogen – allerdings muss man zugeben, finden sich immer wieder auch Motive, die zum Schmunzeln oder auch Nachdenken anregen. Mit einer ganzen Serie von großflächigen Motiven sind zahlreiche Schiebewandwagen der Bauart Hbbillns der SBB und TWA verziert worden. Mit der Serie „Zukunft ist Luxus“ entstanden verschiedene Motive rund um den Kapitalismus,

Flüchtlingskrise und sogenannten First World Problems. Beim Besprühen der "Wholecars" werden bewusst alle Anschriftenfelder vom Künstler frei gelassen, damit steigt nämlich die Chance, dass das Graffiti nicht entfernt wird. Jeder der vier Schiebewandwagen ist von beiden Seiten absolut authentisch und vorbildgetreu.

**Die Auflage dieser limitierten Wagen beträgt nur 200 Stk.**



GRAFIK SEITE 1



GRAFIK SEITE 2



**AM245039** SCHIEBEWANDWAGEN HBBILLNS SBB, EP.VI, GRAFITTI EDITION



GRAFIK SEITE 1



GRAFIK SEITE 2



**AM245040** SCHIEBEWANDWAGEN HBBILLNS SBB, EP.VI, GRAFITTI EDITION



GRAFIK SEITE 1



GRAFIK SEITE 2



**AM245041** SCHIEBEWANDWAGEN HBBILLNS SBB, EP.VI, GRAFITTI EDITION

## STRASSENBAHN DÜWAG 2-TEILIG

Unter dem Label MyTram legt Kato den beliebten klassischen Düwag-Triebwagen in verschiedenen neutralen Farbgebungen wieder auf. Der Triebwagen kommt zusammen mit einem Bei-

wagen und verfügt über den neuen verbesserten Antrieb mit exzellenten Fahreigenschaften. Das Modell kann ab einem Radius von 90 mm betrieben werden.



**K14806-1** STRASSENBAHN DÜWAG, 2-TLG.,  
BLAU/WEISS



**K14806-2** STRASSENBAHN DÜWAG, 2-TLG.,  
GRÜN/WEISS

Modelldetails:

- 2-tlg. Ausführung mit Motorwagen und Beiwagen
- Kato Glockenankermotor für perfekte Langsam-Fahreigenschaften
- Mit Schildern und Aufklebern zur Individualisierung
- Befährt kleinste Radien



**K14806-3** STRASSENBAHN DÜWAG, 2-TLG.,  
ROT/WEISS



**K14806-4** STRASSENBAHN DÜWAG, 2-TLG., GELB/WEISS





## IC 2000 SBB WAGEN

Als IC2000 werden in der Schweiz die doppelstöckigen Schnellzugwagen der SBB, die ab 1997 beschafft wurden, bezeichnet. Diese für 200 Kilometer pro Stunde zugelassenen Personenwagen wurden ursprünglich in fünf Wagentypen (Bt, B, BR, A, AD) angeschafft, die aber unter sich teilweise leicht unterschiedlich sein können. Zudem wurden seit der Ablieferung verschiedene Änderungen vorgenommen, so dass später sieben und heute

sechs verschiedene Typen vorhanden sind. Von den anderen europäischen Doppelstockwagen unterscheiden sie sich vor allem durch den im Oberdeck befindlichen Übergang.

Nach der zwischen 2019 und 2024 zu erfolgenden, 300 Mio. Franken teuren umfangreichen Modernisierung der Wagen, werden diese anschliessend IC2020 genannt.



**H25126** IC2000 DOSTO-WAGEN, 1.KL. SBB,



**H25127** IC2000 DOSTO-WAGEN, 2.KL. SBB,



**H25128** IC2000 DOSTO-WAGEN, 1.KL./GEPÄCK SBB



**H25129** IC2000 DOSTO-STEUERWAGEN, 2.KL SBB



**H25130** IC2000 DOSTO-WAGEN, RESTAURANT SBB



**H25131** IC2000 DOSTOWAGEN, 2.KL SBB, REFIT, 2. NUMMER

## SOUVENIRMODELLE

### **TT** BERLINER S-BAHN BR 481/482 IM ORIGINAL-DESIGN

Aufgrund der hohen Nachfrage nach der Berliner S-Bahn in der klassischen gelb-roten Lackierung, haben wir das Modelle mit neuer Betr. Nr. neu produziert.

**„Nimm ein Stück Berlin mit nach Hause“**

Kartonverpackung mit Sichtfenster: Inhalt Triebkopf der Berliner S-Bahn ohne Antrieb inklusive ein Stück Gleis zur passenden Präsentation.



**V VI**

**LC90485** S-BAHN BR 481/482 GELB-ROT MIT SCHIENE

### **N** ICE 4

Neben der klassischen ICE Lackierung mit dem roten Streifen gibt es mittlerweile einige Sonderlackierungen der neuen ICE4. So werben einige Züge als „Klimaschützer“ für den klimafreundlichen Betrieb der Bahn mit Ökostrom. Der ICE mit Deutschlandfahne wurde von Bundespräsident

Steinmeier anlässlich des 30. jährigen Jubiläums des ICE Verkehrs auf den Namen „Bundesrepublik Deutschland“ getauft.

Jedes Souvenirmodell enthält ein Stück Gleis zur passenden Präsentation.



**VI**

**LC90401** ICE 4 KLASSISCH



**VI**

**LC90402** ICE 4 KLIMASCHÜTZER



**VI**

**LC90403** ICE 4 DEUTSCHLANDFAHNE



## DIESEL-LOKOMOTIVE MAK G 800



Modelleigenschaften für alle:

- 3 seitliche Fenster
- abschaltbares Rücklicht
- Rangierlicht
- Führerstandsbeleuchtung
- Ansteuerung für Digitalkupplung vorbereitet
- Instrumentenbeleuchtung

658 VI

- 10740** AC D-LOK G800 NORTHRAIL METALL
- 10742** AC D-LOK G800 NORTHRAIL METALL SOUND
- 20740** DC D-LOK G800 NORTHRAIL METALL
- 20742** DC D-LOK G800 NORTHRAIL METALL SOUND



658 VI

- 10750** AC D-LOK G800 SIEMENS METALL
- 10752** AC D-LOK G800 SIEMENS METALL SOUND
- 20750** DC D-LOK G800 SIEMENS METALL
- 20752** DC D-LOK G800 SIEMENS METALL SOUND



658 VI

- 10760** AC D-LOK G800 CHEMION METALL
- 10762** AC D-LOK G800 CHEMION METALL SOUND
- 20760** DC D-LOK G800 CHEMION METALL
- 20762** DC D-LOK G800 CHEMION METALL SOUND

## DIESELLOKOMOTIVE ÖBB 2070.016 / 2070.026

Modelleigenschaften:

- mit UIC Nummer
- abschaltbares Rücklicht
- Rangierlicht
- Ansteuerung für Digitalkupplung vorbereitet
- Instrumentenbeleuchtung

Modelleigenschaften:

- abschaltbares Rücklicht
- Rangierlicht
- Ansteuerung für Digitalkupplung vorbereitet
- Instrumentenbeleuchtung



658 V

- 10770** AC D- LOK2070.026 METALL
- 10772** AC D-LOK 2070.026 METALL SOUND
- 20770** DC D-LOK 2070.026 METALL
- 20772** DC D-LOK 2070.026 METALL SOUND



658 VI

- 10780** AC D-LOK 2070.016 METALL
- 10782** AC D-LOK 2070.016 METALL SOUND
- 20780** DC D-LOK 2070.016 METALL
- 20782** DC D-LOK 2070.016 METALL SOUND

## E-LOKOMOTIVE 1016 016-8 IM CAT DESIGN



**18220** AC E-LOK 1016 016-8 CAT  
**18222** AC E-LOK 1016 016-8 CAT, SOUND  
**28220** DC E-LOK 1016 016-8 CAT  
**28222** DC E-LOK 1016 016-8 CAT, SOUND

## CITY AIRPORT TRAIN (CAT), 4-TEILIG MIT LOK 1016



### Inhalt / Modelleigenschaften

- Lok 1016.014
- Steuerwagen und 2 Zwischenwagen
- Innenbeleuchtung und stromführende Kupplungen
- Schnittstelle für Funktionsdecoder im Steuerwagen



**10410** AC 4 TLG CAT LOK + WAGEN  
**10412** AC 4 TLG CAT LOK + WAGEN, SOUND  
**70410** DC 4 TLG CAT LOK + WAGEN  
**70412** DC 4 TLG CAT LOK + WAGEN, SOUND



## IC 2020 SBB WAGEN

Als IC2000 werden in der Schweiz die doppelstöckigen Schnellzugwagen der SBB, die ab 1997 beschafft wurden, bezeichnet. Diese für 200 Kilometer pro Stunde zugelassenen Personenwagen wurden ursprünglich in fünf Wagentypen (Bt, B, BR, A, AD) angeschafft, die aber unter sich teilweise leicht unterschiedlich sein können. Zudem wurden seit der Ablieferung verschiedene Änderungen vorgenommen, so dass später sieben und heute

sechs verschiedene Typen vorhanden sind. Von den anderen europäischen Doppelstockwagen unterscheiden sie sich vor allem durch den im Oberdeck befindlichen Übergang.

Nach der zwischen 2019 und 2024 zu erfolgenden, 300 Mio. Franken teuren umfangreichen Modernisierung der Wagen, werden diese anschliessend IC2020 genannt.



**H25120** IC2020 DOSTO-WAGEN, 1.KL. SBB, REFIT



**H25121** IC2020 DOSTO-WAGEN, 2.KL. SBB, REFIT



**H25122** IC2020 DOSTO-WAGEN, 1.KL./GEPÄCK SBB, REFIT



**H25123** IC2020 DOSTO-STEURWAGEN, 2.KL SBB, REFIT



**H25124** IC2020 DOSTO-WAGEN, RESTAURANT SBB, REFIT



**H25125** IC2020 DOSTOWAGEN, 2.KL SBB, REFIT, 2.NUMMER



## E-LOK BAUREIHE 193 VECTRON



Modelleigenschaften:

- Stromaufnahme über alle Achsen
- Schnittstelle NEM 662
- Lichtwechsel weiß/rot, abschaltbar
- Fernlicht (digital)
- verspiegelte Seitenfenster
- vorbereitet bzw. inklusive Sound



**H30174** E-LOK BR 193 560 VECTRON DB CARGO/WIRSINDGÜTER, EP.VI  
**H30174S** MIT SOUND

## BLS AUTOZUG STEUERWAGEN BT / BDT

Auf der Basis der Einheitswagen EW1 mit Faltenbalg und einem Führerstand der Bauart der ABDe4/8 751-755 wurden 1963 von der Schweizerischen Waggonfabrik Schlieren (SWS) 6 Steuerwagen mit den Bezeichnungen Bt 211-216 an die BLS Gruppe (BLS, SEZ, GBS, BN) abgeliefert. Seit 1969 lauten die Bezeichnungen Bt 950, 970, 980, 981, 990 und 991. 1970 wurden 3 weitere dieser Steuerwagen auf der Basis der modernisierten EW mit Gummiwulst-Übergang mit den Bezeichnungen Bt 951, 952 und 953 an die BLS abgeliefert. Die Steuerwagen wurden mehrheitlich zusammen mit den Doppeltriebwagen ABDe4/8

746-755 eingesetzt. Seltener konnte man sie in Pendelzügen mit Ae4/4 und Re4/4 sehen. Die ersten 6 Steuerwagen waren bei der Ablieferung grün, erhielten aber nach 1970 das zum BLS-Personenwagenpark passende crème/blauwe Kleid. Ab Mitte der 90er-Jahre gab es diverse Änderungen in der Bemalung und dem Einsatz, so waren 2005 vier umgebaute Steuerwagen mit den neuen Nummern Bdt 946-949 mit Autozügen im Einsatz und die Bt 951-953 verkehrten modernisiert mit Aussenschwenktüren in den RX Pendelzügen.

ABBILDUNG ZEIGT NICHT FINALES HANDMUSTER



**H23944** STEUERWAGEN BT BLS, EP.V, VERSION MIT AUSSCHWINGTÜREN

ABBILDUNG ZEIGT NICHT FINALES HANDMUSTER



**H23946** AUTOVERLAD-STEUERWAGEN BDT BLS, EP.VI, 100 JAHRE BLS



**INFO: PASSEND ZU DEN IM HANDEL VERFÜGBAREN GOLDENPASS PERSONENWAGEN.**



**H23947** STEUERWAGEN BT GOLDENPASS, EP.VI, ANGELEHNT AN DEN STEUERWAGEN BDT




RAILJET DER ÖBB 



H25227 PERSONENZUG MIT RH 1116 DER ÖBB/RAILJET "100 JAHRE ÖBB", 8-TLG., EP.VI  
H25227S MIT SOUND

EINMALIGE UND LIMITIERTE AUFLAGE IN HOCHWERTIGER GESCHENKVERPACKUNG



H25226 PERSONENZUG MIT RH 1116 DER ÖBB/RAILJET "KLIMATICKET", 8-TLG., EP.VI  
H25226S MIT SOUND

EINMALIGE UND LIMITIERTE AUFLAGE IN HOCHWERTIGER GESCHENKVERPACKUNG

 **ÖBB RAILJET**

Ausführung des Italien Railjets der ÖBB. Venedig - Udine - Wien - Bolzano/Bozen - Salzburg - Wien. Der ÖBB Railjet ist der modernste und schnellste Fernreisezug der ÖBB. Er verbindet sowohl ganz Österreich als auch viele weitere italieni-

sche Städte miteinander und überzeugt mit neuem - gewohnt markanteM - Design und einem neuen Konzept an modernster und komfortabler Ausstattung.



**H25224** ÖBB RAILJET "ITALIEN", 4-TLG. MIT STEUERWAGEN, EP.VI



**H25225** ÖBB RAILJET "ITALIEN", 3-TLG. MIT RESTAURANTWAGEN, EP.VI



## E-LOK BR 110 / BR 112

Zwei Hamburgerinnen und eine Hessin komplettieren das umfangreiche Hobbytrain Lok Angebot dieser markanten DB Baureihen der vergangenen Jahre.

Lok 112 492 (Art.-Nr. H28015/S) und 110 321 (Art.-Nr. H28017/S) dürften sich in ihrer aktiven Dienstzeit oft begegnet sein, waren doch beide Maschinen Ende der 1970er Jahre dem BW Hamburg 1 unterstellt. Die 110 297 (Art.-Nr. H28016/S) in ihrem schicken blau/beigen Farbleid verrichtete noch 1995 ihren Dienst an der Main Metropole und wurde vorwiegend vor Nahverkehrszügen eingesetzt.

Unsere Bügelfalten verfügen über einen Lichtwechsel weiß/rot, eine sechspolige Schnittstelle und wahlweise ab Werk Sound.



Modelleigenschaften:

- Stromaufnahme über alle Achsen
- Schnittstelle NEM 651
- Lichtwechsel rot/weiß
- Soundloks mit werksseitig verbauter Soundplatte
- Berücksichtigung aller Bauartunterschiede im Detail



**H28015** E-LOK BR 112 492-4 ROT-BEIGE  
DB, EP.IV  
**H28015S** SOUND



**H28016** E-LOK BR 110 297-9 BLAU-BEIGE  
DB, EP.V,  
**H28016S** SOUND



**H28017** E-LOK BR 110 321-7 BLAU DB, EP.IV  
**H28017S** SOUND



## SCHIEBEWANDWAGEN DER BAUART HBBIKS-TT 305 UND HBBILLNS

2-achsiger Güterwagen mit zweiteiligen Aluminium-Schiebewänden und sechs verriegelbaren Trennwänden. Die Wagen sind in unterschiedlichen Ausführungen europaweit bei DB-Cargo, der SBB, PKP-Cargo, SNCF und FS im Einsatz.

Einige der SBB Wagen sind durch ganzseitig Comic-Graffitis besonders auffällig. Alle Bedruckungen und Lackierungen, auch die Graffitis, sind original und vorbildgerecht.



NEM IV

**H24650** 2ER SET SCHIEBEWANDWAGEN HBBIKS DB, EP.IV



NEM V

**H24651** 2ER SET SCHIEBEWANDWAGEN HBBILLNS DB CARGO, EP.V



NEM VI

**H24660** 2ER SET SCHIEBEWANDWAGEN HBBILLNS SBB, EP.VI

EXKLUSIV  
IDEE + SPIEL  
EUROTRAIN



NEM VI

**H24652** SCHIEBEWANDWAGEN HBBILLNS-X DB CARGO, EP.VI



NEM VI

**H24661** SCHIEBEWANDWAGEN HBBILLNS SBB/MIGROS, EP.VI



Seite 1



Seite 2

NEM VI

**H24662** SCHIEBEWANDWAGEN HBBILLNS SBB/ZUKUNFT, EP.VI

SCHIEBEWANDWAGEN DER BAUART HBBIKS-TT 305 UND HBBILLNS



NEU **V**

**H24664** 2ER SET SCHIEBEWANDWAGEN  
HBBILLNS-X SBB, EP.V, DECIBELLO



NEU **V VI**

**H24680** 2ER SET SCHIEBEWANDWAGEN  
HBBILLNS PKP, EP.VI



NEU **VI**

**H24665** SCHIEBEWANDWAGEN  
HBBILLNS SBB, EP.VI, GRAFFITI



NEU **V VI**

**H24681** 2ER SET SCHIEBEWANDWAGEN  
HBBILLNS FS TRENITALIA, EP.V-VI



NEU **V VI**

**H24682** 2ER SET SCHIEBEWANDWAGEN  
HBBILLNS SNCF, EP.V-VI, EX FS



## BAUZUG DIESELLOK VOSSLOH G1000 BB



LC96001 BAUZUG DIESELLOK G1000 BB + 2X GENERATORENWAGEN SERSA

## DIESELLOK VOSSLOH G1000 BB



H3076 VOSSLOH G1000 BB HGK

### Modelleigenschaften:

- Glockenanker Hochleistungsmotor
- Stromaufnahme über alle Achsen
- Schnittstelle NEM 662
- Wechsellicht weiß/rot bzw. nach Schweizer Vorbild
- Berücksichtigung aller Bauartunterschiede im Detail
- Nachbildung der automatischen Rangierkupplung



H3077 VOSSLOH G1000 BB BLS CARGO



H3080 VOSSLOH G1000 BB NORTHRAIL



H3082 DIESELLOK VOSSLOH G1000 BB CAPTRAIN



H3083 DIESELLOK VOSSLOH G1000 BB EVB

## OPEL BLITZ 1,75T VON 1952



**LC3239** OPEL BLITZ DB BIERBEHÄLTER



**LC3240** OPEL BLITZ MILCH



**LC3241** OPEL BLITZ POST



**LC3230** OPEL BLITZ PRITSCH/PLANE FREIWILLIGE FEUERWEHR



**LC3231** OPEL BLITZ PRITSCH/PLANE US. ARMY



**LC3232** OPEL BLITZ PRITSCH/PLANE MIT HOLZPRITSCH



**LC3233** OPEL BLITZ PRITSCH/PLANE DB ROLLFUHRDIENST



**LC3234** OPEL BLITZ PRITSCH/PLANE SHELL



**LC3235** 2ER SET OPEL BLITZ P/P THW + KATASTROPHENSCHUTZ



**LC3236** OPEL BLITZ KOFFER CIRCUS KRONE



**LC3237** OPEL BLITZ GETRÄNKEPRITSCH BLUNA



**LC3238** OPEL BLITZ GETRÄNKEPRITSCH AFRI

## MAN F90 AUFLIEGER UND ZUGMASCHINEN



**LC4074** AUFLIEGER DB CARGO



**LC4075** AUFLIEGER DB SCHENKER

## E-LOKOMOTIVE

Die BBÖ bestellte für die schnellen Personenzüge auf den neu elektrifizierten Strecken Anfang der 1920er Jahre 20 Lokomotiven der Reihe 1029. Die mit nur einem Führerstand ausgestatteten Elektrolokomotiven hatten die Achsanordnung 1'C1'. 1938 übernahm die deutsche Reichsbahn die Loks und sie wurden als E33 eingereiht, sieben Loks wurden in Deutschland

beim Bw Basel Badischer Bahnhof stationiert und wurden überwiegend auf der Wiesentalbahn und Wehratalbahn eingesetzt. Ab 1954 wurden die Loks bei der ÖBB als Rh 1073 umnummeriert und teilweise modernisiert. Sie liefen bis 1975 auf den Vorortzügen in Wien.

## E-LOKOMOTIVE 1073.12 ÖBB



Modelleigenschaften für alle:

- Antrieb über Kuppelstange
- Dreilicht-Spitzensignal mit Lichtwechsel
- NEXT Decoderschnittstelle



**JC63100** E-LOK 1073.12  
**JC63102** SOUND

## E-LOKOMOTIVE E 3319



**JC63200** E-LOK E 3319 BEUTELOK  
**JC63202** SOUND

## E-LOKOMOTIVE 1029.02



**JC63300** E-LOK 1029.02  
**JC63302** SOUND

## E-LOKOMOTIVE ÖBB 1073.08



**JC63400** E-LOK 1073.08  
**JC63402** SOUND

## E-LOKOMOTIVE DR E 33



**JC63500** E-LOK DR E33 GRAUBLAU  
**JC63502** SOUND



## LIEGEWAGEN BVCMZ SNÄLLTAGET



Snälltåget hat im Jahr 2020 zehn Liegewagen der Bauart Bvcmz 248.5 aus Deutschland erworben und optisch modernisiert. Diese ehemals bei City-NightLine und DB Nachtzug eingesetzten Wagen kommen nun auf der Strecke Stockholm – Berlin zum Einsatz. Anfänglich wurde der Zug von Stockholm bis Trelleborg von einem Vectron der Snälltåget gezogen – anschließend erfolgte die Überfahrt mit der Fähre nach Sassnitz. Auf deutscher Seite wurde der Zug von verschiedenen Privatbahnen wie z.B. WFL übernommen. Seit diesem Jahr fahren die Snälltåget E-Loks der Baureihe 193 den Nachtzug von Stockholm bis Berlin durch. Zusätzlich verkehrt seit 2022 auch ein Nachtzug von Stockholm nach Salzburg, womit die Wagen auch in südlicheren Gefilden unterwegs sind. Die passende Zuglok findet sich unter der Artikelnummer H30173/S ebenfalls in unserem Sortiment.

**NEM VI**

**LS98099N** 4ER SET LIEGEWAGEN BVCMZ SNÄLLTAGET, EP,VI, D300 BERLIN STOCKHOLM

## LIEGEWAGEN BVCMZ + BVCMBZ MAV START



Einige zuletzt bei DB Nachtzug eingesetzten Liegewagen der Bauart Bvcmz und Bvcmzb wurden nach Ungarn an die MAV-Start verkauft. Dort wurden die Wagen umfangreich modernisiert und mit einem Neulack in den aktuellen Produktfarben der MAV-Start versehen. Die Liegewagen werden in den Nachtzugverbindungen von Budapest nach Stuttgart, Wien, Zürich, Berlin und Brasov eingesetzt.

**NEM VI**

**LS98000N** 2ER SET LIEGEWAGEN BVCMZ + BVCMBZ MAV START, EP,VI

## ALPEN-SYLT EXPRESS

EXKLUSIVE AUFLAGE  
FÜR:



**1000 Kilometer bis zum... Meer**  
**1000 Kilometer bis zum... Gipfel**

Mit dem Alpen-Sylt Express kann man ohne Umstieg über Nacht ans Meer oder in die Berge fahren.

Eingesetzt werden hierzu ehemalige Liegewagen der Bauart Bvcmz 248.5 und Bvcmz 249.5 der DB Nachtzug – jetzt im Besitz von BTE und RDC. Gezogen wird der Zug von einer bei Railpool angemieteten Elektrolok der Baureihe 193 Vectron.

Modelleigenschaften für alle:

- detaillierte Ausführung mit detaillierter Inneneinrichtung
- authentischer Zuglauf
- umfangreiche Bedruckung innen und außen
- kleinster befahrbarer Radius: 228 mm

NEU VI

**LS96034** ALPEN-SYLT-EXPRESS 5-TLG. 4X BVCMZ248.5 1X BVXMBZ249.1 EP.VI

## NACHTZUGWAGEN AB30+BVCMZ+BVCMBZ BTE



BTE betreibt in der wärmeren Jahreszeit einen Autoreisezug von Hamburg nach Lörrach. Hierzu kommt ein bunter Wagenmix zum Einsatz. Der Zug besteht aus verschiedenen Liegewagen der Bauart Bvcmz und Bvcmbz, sowie diversen ex ÖBB Schlafwagen der Bauart WLAB 30.

NEU VI

**LS76006** 3ER SET NACHTZUGWAGEN AB30+BVCMZ+BVCMBZ BTE, EP.VI



## NIGHTJET WIEN / BRÜSSEL

Im Januar 2020 fuhr der erste Nightjet von Wien in die belgische Hauptstadt Brüssel. Seitdem verbindet er die beiden Metropolen dreimal die Woche. Die drei Wagen mit den markanten "Love your Planet" Schriftzügen kommen in der Regel nur bei den Erstfahrten neuer Verbindungen zum Einsatz.

Zuglok ab Wien war 1116 195 (Art.-Nr. H2783/S) der ÖBB, von Aachen bis Brüssel übernahm HLE 1833 (Art.-Nr. H30163/S) der SNCB den Eröffnungszug. Beide Lokomotiven finden sich ebenfalls in unserem Sortiment.



**NEM VI WERKSEITIG AUSVERKAUFT**

LS97022N 2ER SET LIEGEWAGEN BVCMZ+BVCMBZ FLIXTRAIN, EP.VI

## EUROPRIDE VIENNA



Die Österreichischen Bundesbahnen (ÖBB) waren 2019 offizieller Mobilitätspartner der Europride Vienna. Anlässlich dieses Events hatte die ÖBB verschiedene Designs in Regenbogenfarben auf ihren Zügen wie den Railjet und den Nightjet einfließen lassen.

**NEM VI WERKSEITIG AUSVERKAUFT**

LS97025N 2ER SET EUROPRIDE VIENNA, EP.VI





**PI1205** E-LOK E444.056 FS, EP.V-VI, XMPR II



**PI1208** E-LOK E444.100 FS, EP.V-VI, ESCI II



**PI1210** E-LOK E444.005 FS, EP.VI, FONDAZIONE



**H2734** E-LOK RH 1216 TAURUS ÖBB, EP.VI  
**H2734S** MIT SOUND



**H2738** E-LOK RH 1216 TAURUS ÖBB RAILJET, EP.VI  
**H2738S** MIT SOUND



**H2739** E-LOK RH 1216 TAURUS CD, EP.VI  
**H2739S** MIT SOUND



**H2783** E-LOK BR1116 TAURUS ÖBB NIGHTJET EP.VI  
**H2783S** MIT SOUND



**H2786** E-LOK RH 1116 181 ÖBB/ CITYJET, EP.VI  
**H2786S** MIT SOUND



**H2789** E-LOK BR 182 TAURUS DB NETZ, EP.VI  
**H2789S** MIT SOUND



**H2884** E-LOK BR 184 111-3 DB, EP.IV, STAHLBLAU



**H2885** E-LOK BR 184 003-2 DB MUSEUMLOK, EP.V, BLAU/ BEIGE



**H3006S** E-LOK BR 192 SMARTRON EGP, EP.VI, MIT SOUND



**H3013** E-LOK BR 193 363 VECTRON DB "CLIMATE HERO", EP.VI  
**H3013S** MIT SOUND



**H3050** E-LOK E63 DRG, EP.II, GRAU/BLAU



**H3111** DIESELLOK BR 247 902 DB CARGO, EP.VI



**H3112** DIESELLOK BR 247 908 AUTOZUG SYLT, EP.VI  
**H3112S** MIT SOUND



**H3114** DIESELLOK BR 247 VECTRON DE SERSA, EP.VI  
**H3114S** MIT SOUND



**H3115** DIESELLOK BR 247 EGP, EP.VI  
**H3115S** MIT SOUND



**H3122** ZWEIKRAFTLOK BR 248 VECTRON DM MKB, EP.VI  
**H3122S** MIT SOUND



**H3123** ZWEIKRAFTLOK BR 248 VECTRON DM CAPTRAIN, EP.VI  
**H3123S** MIT SOUND



**H3124** ZWEIKRAFTLOK BR 248 VECTRON DM NORTHRAIL, EP.VI  
**H3124S** MIT SOUND



**H10184** E-LOK AE 6/8 BLS 8-ACHSIG 207 BRAUN, EP.III



**H22102** 3-TLG. CIWL SET 1 SIMPLON-EXPRESS EP.I



**H23440** 2ER SET SCHIEBEWANDWAGEN HABILS SBB, EP.V-VI, GEALERT



**H23441** SCHIEBEWANDWAGEN HBILS SBB, EP.IV-V



**H23442** 2ER SET SCHIEBEWANDWAGEN HABIS SNCF/ KRONENBOURG, EP.IV



**H23443** SCHIEBEWANDWAGEN HABIS SNCF/EVS, EP.IV-V



**H23444** 2ER SET KUPPELWAGEN HABFIS RAILADVENTURE, EP.VI



**H23445** 2ER SET SCHIEBEWANDWAGEN HABIS PIMK RAIL, EP.VI



**H23565** GLEISKRAFTWAGEN ROBEL SERIE 700 CFL, EP.V-VI, MOTORISIERT



**H23568** GLEISKRAFTWAGEN ROBEL TM234 SOB, EP.V-VI, MOTORISIERT



**H23781** DOPPELFLACHWAGEN TWA 800A LAADKS TRANSWAGGON DR, EP.IV



**H23782** FLACHWAGEN TWA 800A LAADKS MIT 2X VW T2 TRANSWAGGON, EP.VI



**H23943** PENDELZUG-STEUERWAGEN BT BLS, EP.IV, CREME/BLAU, INNENBEL.



**H24201** 2ER SET GEDECKTE GÜTERWAGEN K2 SBB, EP.III



**H24202** 2ER SET GEDECKTE GÜTERWAGEN K2 SBB, EP.IV



**H24203** GEDECKTER GÜTERWAGEN K2 SBB/NESTLE, EP.II



**H24250** 2ER SET GEDECKTE GÜTERWAGEN K3 SBB, EP.III



**H24251** 2ER SET GEDECKTE GÜTERWAGEN K3 SBB, EP.IV



**H24301** 3ER SET OFFENE GÜTERWAGEN FBKK SBB, EP.IV



**H24302** 3ER SET OFFENE GÜTERWAGEN FBKK SBB, EP.IV, MIT SBB KREUZ



**H24351** 2ER SET OFFENE GÜTERWAGEN L6 SBB, EP.III, HOLZ-AUSFÜHRUNG



**H24352** 2ER SET OFFENE GÜTERWAGEN L6 SBB, EP.IV, STAHL-AUSFÜHRUNG



**H24801** 2ER SET LEICHTBAUKESSELWAGEN DB/EVA, EP.III



**H24802** 2ER SET LEICHTBAUKESSELWAGEN DB/ARAL, EP.III



**H24831** 2ER SET LEICHTBAUKESSELWAGEN DB/VTG/SHELL, EP.IV



**H24832** 2ER SET LEICHTBAUKESSELWAGEN DB/ESSO, EP.IV



**H24833** 2ER SET LEICHTBAUKESSELWAGEN DB/ARAL, EP.IV



**H24834** 2ER SET LEICHTBAUKESSELWAGEN DB/DANZAS, EP.IV



**H24851** 2ER SET LEICHTBAUKESSELWAGEN PKP/PETRO-CHEMIA, EP.IV/V



**H24852** 2ER SET LEICHTBAUKESSELWAGEN SNCF/MILLET, EP.III



**H24853** 2ER SET LEICHTBAUKESSELWAGEN DSB/STATOIL, EP.IV



**H28111** E-LOK E10.1 DB, EP.III, BLAU / SCHWARZ



**H28250** DIESELLOK V36 DB, EP.III



**H28251** DIESELLOK BR 236 DB, EP.IV, MIT DACHKANZEL



**H28252** DIESELLOK WR360 C14 WH, EP.II





**H30253** DIESELLOK HLD 231 SNCB, EP.III



**H28254** DIESELLOK V36 VTG, EP.IV



**H30156** E-LOK BR 193 813 VECTRON RAILPOOL, EP.VI  
**H30156S** MIT SOUND



**H30157** E-LOK BR 193 VECTRON LAUDE, EP.VI  
**H30157S** MIT SOUND



**H30162** E-LOK RH 1293 200 VECTRON ÖBB NIGHTJET, EP.VI  
**H30162S** MIT SOUND



**H30165** E-LOK BR 192 SMARTTRON RHC, EP.VI  
**H30165S** MIT SOUND



**H30168** E-LOK BR 193 813 VECTRON RAILPOOL/DB NETZE, EP.VII  
**H30168S** MIT SOUND



**H30169** E-LOK BR 193 657 VECTRON SBB CARGO/SHADOWPIERCER, EP.VI  
**H30169S** MIT SOUND



**H30170** E-LOK SERIE EB 3200 DSB, EP.VI, 1000TH VECTRON  
**H30170S** MIT SOUND



**H30171** E-LOK BR 193 701 VECTRON SBB CARGO/RUHRPIERCER, EP.VII  
**H30171S** MIT SOUND



**H30172** E-LOK BR 193 VECTRON DB CARGO, EP.VI  
**H30172S** MIT SOUND



**H30173** E-LOK BR 193 VECTRON SNÄLLTAGET, EP.VI  
**H30173S** MIT SOUND



**K10176** E-LOK RE 620 SBB CARGO /XRAIL, EP.V-VI, MIT KLIMAAANLAGE



**K10952** BR 412 / ICE4, 4-TLG. DB AG / KLIMASCHÜTZER, GRUNDSETMOTORISIERT  
**K10952S** MIT SOUND



**K10953** ERGÄNZUNG BR 412 / ICE4, 3-TLG. DB AG / KLIMASCHÜTZER



**K10954** ERGÄNZUNG BR 412 / ICE4, 5-TLG. DB AG / KLIMASCHÜTZER, MOTORISIERT



**K10960** ICE4, 4-TLG. DBAG/ KLIMASCHÜTZER, STARTSET GLEIS-OVAL, TRAF0



**K23009** 2ER SET RIC LIEGEWAGEN BCM SBB, EP.IV



**K23010** 2ER SET RIC LIEGEWAGEN BCM SBB, EP.IV-V



**K23011** 3ER SET RIC PERSONENWAGEN BM, 2.KL. SBB, EP.IV



**K23012** 3ER SET RIC PERSONENWAGEN BM, 2.KL. SBB, EP. IV-V



**K23013** 3ER SET RIC PERSONENWAGEN ABM+BM+WRTM SBB, EP. IV-V



**K23119** SBB RIC WAGEN ALTES LOGO 1. KL. AM



**K23120** SBB RIC WAGEN NEUES LOGO 1. KL. AM



**K23121** SBB RIC WAGEN NEUES LOGO 1/2. KL. ABM



**K101658** TRIEBZUG TGV T HALYS PBKA, 10-TLG., EP.VI, NEUES DESIGN



**K101671** TRIEBZUG CLASS 800/0 GWR, 5-TLG., EP.VI



**K101674** TRIEBZUG CLASS 800/2 LNER / AZUMA, 5-TLG., EP.VI



**K101716** TRIEBZUG ET 425, 4-TLG. DB REGIO, EP.V-VI, NEUTRAL



**K101762** TRIEBZUG TGV DUPLEX, 10-TLG. SNCF/LYRIA, EP.VI



**K101763** TRIEBZUG TGV DUPLEX, 10-TLG. SNCF/OUIGO, EP.VI



**K105006** GÜTERZUG-SET BR 169 MIT 2 GÜTERWAGEN DB, EP.VI



**K105007** GÜTERZUG-SET E-LOK MIT 2 GÜTERWAGEN



**K11105** MOTORISIERTES CHASSIS 4-ACHS SPUR N



**K11108** MOTORISIERTES CHASSIS 2-ACHS TRAM 2020 SPUR N



**K11109** MOTORISIERTES CHASSIS 2-ACHS VERSION 2020 SPUR N



**K11213** INNENBELEUCHTUNG 'N' LED GELB / WARMWEISS



**K29351** EM 13 DIGITALDECODER F. MOTORWAGEN



**K29353** FR 11 DIGITALDECODER F. INNENBELEUCHTUNG, 1 STÜCK/WAGEN



**K14503-3** KATO POCKET LINE STRASSENBAHN 2TLG. P ATROL TRAM



**K148041** STRASSENBAHN HIRODEN 1000 LRV HER, EP.VI



**K148045** STRASSENBAHN HIRODEN 1001 LRV HER/HIRODEN BUS, EP.VI



**K14805-1** MODERNER STRASSENBAHN-GELENKTRIEBWAGEN, EP.V-VI, BLAU



**K101519** CRUISETRAIN 8-TLG. JR KRC, EP.VI, SEVEN STARS IN KYUSHU



**K101616** TRIEBZUG SERIE N700T SHINKANSEN, 12-TLG. THSRC, EP.VI



**K106085** 2ER SET ZUSATZTENDER UP / EXCURSION TRAIN, EP.V-VI



**K106086** 7ER SET PERSONENWAGEN UP / EXCURSION TRAIN, EP.V-VI



**K1264014** DAMPFLOK CLASS 4000 BIGBOY UNION PACIFIC, EP.VI, #4014, MUSEUMSAUSFÜHRUNG



**K1560980** PERSONENWAGEN SUPERLINER I COACH AMTRAK, EP.VI



**K1560981** PERSONENWAGEN SUPERLINER I COACH AMTRAK, EP.VI, 2.NR.



**K1766039** DIESELLOK GE P42 AMTRAK, EP.VI, #203, LIFESAVER



**K1764015** DIESELLOK EMD SD70M UP, EP.VI, EXCURSION, #4015



**K1768405** DIESELLOK EMD SD70ACE UP/D&RGW HERITAGE EP.6



**K1768406** DIESELLOK EMD SD70ACE UP/SP HERITAGE EP.6




**K1768410** DIESELLOK EMD SD70ACE UP/WP HERITAGE EP.6



**LC66306** 3ER SET SCHÜTTGUTWAGEN + LIEBHERR A922 RAIL SERSA, EP.VI





**LC96003** BAUZUG DIESELLOK BR 247 + 3x SCHOTTERWAGEN DB BAHNBAU



**LC96004** GÜTERZUG E-LOK BR 192 + 2x CONTAINERWAGEN EVB  
**LC96004S** MIT SOUND



**LC96009** 3ER AUTOVERLADEZUG, STEUERWG. BDT+2X AUFFAHRWG., BLS, EP.V



**LC96010** 4ER AUTOVERLADEZUG ZWISCHENWAGEN, BLS, EP.V



**LC90483** SOUVENIR BERLINER S-BAHN BR 481 DESIGN 2020 1:120 EXKL. LEMKE



**JC60120** 2ER SET DOPPELSTOCKWAGEN ÖBB, EP.V, WIESEL



**JC60130** 3ER SET DOPPELSTOCKWAGEN ÖBB, EP.V, WIESEL



**JC60140** 2ER SET UIC-X PERSONENWAGEN 2.KL. ÖBB, EP. IV, GRÜN



**JC60150** 2ER SET UIC-X PERSONENWAGEN 2.KL. ÖBB, EP. III, ORANGE



**JC60160** 2ER SET UIC-X PERSONENWAGEN 2.KL. ÖBB, EP. III, SPARLACK



**JC60260** 2-TLG. SET REISEZUGWAGEN JAFFA-LACKIERUNG



**JC60270** 2-TLG. SEIT REISEZUGWAGEN SPARLACK-LACKIERUNG



**JC60360** 3-TLG. SET WENDEZUG-SET 2X 2.KLASSEWAGEN MAV-LACKIERUNG



**JC60430** 3ER SET DOPPELSTOCKWAGEN ÖBB, EP.VI, TAUERNBAHN



**JC61300** 3ER SET UIC-X PERSONENWAGEN ÖBB, EP.IV, SPARLACK



**JC61302** 3ER SET UIC-X PERSONENWAGEN ÖBB, EP.IV, ORANGE



**JC61304** 3ER SET UIC-X PERSONENWAGEN ÖBB, EP.VI, GRÜN



**JC74110** TRIEBZUG RH 4010.14, 6-TLG. ÖBB, EP.IV, PFLATSCH



**JC74310** TRIEBZUG RH 4010.17, 6-TLG. ÖBB, EP.III, FLÜGELRAD



**JC74310** TRIEBZUG RH 4010.17, 6-TLG. ÖBB, EP.III, FLÜGELRAD



**JC75510** TRIEBZUG RH 5145, 5-TLG. EP.III, VINDOBONA, 4-fenstrige Front mit hohem Dach, Zug mit 2 Triebköpfen, 1 Restaurantwagen und 2 Zwischenwagen, für den Betrieb im DCC Modus werden 2 Decoder benötigt, aufgedruckte Vindobona Schilder  
**JC75512** SOUND



**JC75410** TRIEBZUG RH 5145, 4-TLG. EP.III, MIRAMARE 4-fenstrige Front mit niedrigem Dach, Zug mit 1 Triebkopf, 2 Zwischenwagen und 1 Steuerwagen, Steuerwagen mit 6-poliger Schnittstelle  
**JC75412** SOUND



**JC75310** TRIEBZUG RH 5145, 3-TLG. EP.III, VENEZIA 4-fenstrige Front mit niedrigem Dach, Zug mit 1 Triebkopf, 1 Zwischenwagen und 1 Steuerwagen, Steuerwagen mit 6-poliger Schnittstelle  
**JC75312** SOUND





**MF33298** AUTOTRANSPORT-  
WAGEN DDM 916 SNCF, EP.V



**MF33299** AUTOTRANSPORT-  
WAGEN DDM 916 SNCF, EP.IV



**MF33301** 2ER SET AUTO-  
TRANSPORTWAGEN DDM 916  
EETC, EP.VI, BLAU



**MF33303** 2ER SET AUTO-  
TRANSPORTWAGEN DDM 916  
EETC, EP.VI, ROT



**MF33307** AUTOTRANSPORT-  
WAGEN DDM 916 DBAG, EP.V,  
GRÜN, 1.NR.



**MF33308** AUTOTRANSPORT-  
WAGEN DDM 916 DBAG, EP.V,  
GRÜN, 2.NR.



**MF33311** AUTOTRANSPORT-  
WAGEN DDM 916 SNCB, EP.IV



**MF33312** AUTOTRANSPORT-  
WAGEN DDM 916 SNCB, EP.IV



**MF33373** 2ER SET  
CONTAINERWAGEN LGS  
SNCB, EP.V



**MF33442** CONTAINERWAGEN  
SGMNSS DB CARGO, EP.VI



**MF33444** CONTAINERWAGEN  
SGNS HUPAC / SBB, EP.VI



**MF71012** 10ER SET CONTAIN-  
ERWAGEN RENFE, EP.VI,  
NOAH'S TRAIN



**LC3897** VW T2 TRANSPORTER  
KRUPP KUNDENDIENST



**LC3917** VW T2 TRANSPORTER  
"BOFROST"



**LC3918** VW T2 TRANSPORTER  
ASG



**LC3920** VW T2 TRANSPORTER  
"MATZNER FEINKOST"



**LC3921** VW T2 SET "DACHSER  
SPEDITION"



**LC3922** VW T2 DOKA  
"ARAL TANKSTELLENDIENST"



**LC3923** VW T2 BUS "SURFING"



**LC3924** VW T2 BUS "ADAC"



**LC3925** VW T2 BUS ÖAMTC  
PANNENHILFE



**LC3945** VW T2 TRANSPORTER  
BILLA



**LC3950** VW T2 FOODTRUCK  
"COFFEE"



**LC4066** MAN F90 CONTAINER-SATTELZUG MAERSK



**LC4067** MAN F90 CONTAINER-SATTELZUG NORFOLKLINE



**LC4068** MAN F90 CONTAINER-SATTELZUG HAPAG-LLOYD



**LC4069** MAN F90 GARDINEN-PLANEN-SATTELZUG LKW AUGUSTIN (AT)



**LC4070** MAN F90 GARDINEN-PLANEN-SATTELZUG FERCAM (IT)



**LC4071** MAN F90 GARDINEN-PLANEN-SATTELZUG AMBROGIO



**LC4072** MAN F90 PLANEN-SATTELZUG DEUTRANS



**H9013** 3ER SET 40' CONTAINER



**LC4223** MAN LF 16-TS GERÄTEWAGEN DRK



**LC4253** LIEBHERR A922 RAIL 2-WEGE BAGGER SERSA MIT GREIFER



**LC4259** LIEBHERR A922 RAIL 2-WEGE BAGGER KIBAG (CH) M. TIEFLÖFFEL



**LC4264** LIEBHERR COMPACT BAGGER KETTE SILBER M. TIEFLÖFFEL



**LC4265** LIEBHERR A922 RAIL 2-WEGE BAGGER MIT GREIFER



**LC4266** LIEBHERR COMPACT BAGGER MIT TIEFLÖFFEL



**LC4267** LIEBHERR COMPACT KETTENBAGGER MIT BÖSCHUNGSSCHAUFEL



**LC4341** VW T3 LIEBHERR SERVICE



**LC4342** VW T3 2ER SET FEUERWEHR



**LC4344** VW T3 2ER SET TUNING (METALLIC SERIE)



**LC4345** VW T3 2ER SET VARTA



**LC4346** VW T3 STREET CAFÉ (METALLIC SERIE)



**LC4348** VW T3 BUS DEUTSCHE TOURING



**LC4347** VW T3 2ER SET (METALLIC SERIE)



**LC4349** VW T3 STREET FOOD



**LC4350** VW T3 WESTFALIA CAMPER (METALLIC SERIE)




**LC4351** VW T3 WESTFALIA CAMPER "GRAFFITI"

**LC4352** VW T3 BUS ZOLL

**LC4353** VW T3 2ER SET BGS / BAHNPOLIZEI

**LC4357** VW T3 DOKA ASG

**LC4358** VW T3 VELTINS

**LC4414** MERCEDES BENZ 0302 RÜH POLIZEI

**LC4415** MERCEDES BENZ 0302 RÜH DB BAHNBUS

**LC4416** MERCEDES BENZ 0302 RÜH CREME/ORANGE

**LC4424** MERCEDES BENZ 0303 RHD ÖBB BAHNBUS (AT)

**LC4425** MERCEDES BENZ 0303 RHD DEUTSCHE TOURING

**LC4426** MERCEDES BENZ 0303 RHD DB INTERREGIO BUS

**LC4427** MERCEDES BENZ 0303 RHD IMPFBUS

**LC4429** MERCEDES BENZ 0303 RHD DEUTSCHE BUNDESPOST

**LC4435** MERCEDES BENZ 0321H WIENER LOKALBAHNEN

**LC4438** MERCEDES BENZ 0321H US ARMY BERLIN, GRÜN

**LC4439** MERCEDES BENZ 0321H DEUTSCHE BUNDESPOST

**LC4462** SETRA S 431 DT DB IC BUS / LONDON

**LC4482** SETRA S 431DT POSTBUS

**LC4485** SETRA S 431 DT WESTBUS (AT)

**LC4486** SETRA S 431 DT SINDBAD (PL), METALLIC

**LC4487** SETRA S 431 DT POSTBUS (AT), METALLIC GOLD

**LC4488** SETRA S 431DT REISEBUS NEUTRAL, METALLIC BLAU

**LC4552** STREETSCOOTER WORK "DHL KÖLN" 1:160

**LC4553** STREETSCOOTER WORK "DHL RUHRGEBIET" 1:160

**LC4554** STREETSCOOTER WORK "DHL STUTTGART" 1:160

**LC4555** STREETSCOOTER WORK "DHL HAMBURG" 1:160

**LC4556** STREETSCOOTER WORK "DHL BERLIN" 1:160





**LC4561** STREETSCOOTER WORK-L "DHL DÜSSELDORF" 1:160



**LC4601** MAN F90, 3-ACHS KOFFER PLUS



**LC4602** MAN F90, 3-ACHS KOFFER-HÄNGERZUG UPS



**LC4603** MAN F90, 3-ACHS KOFFER-HÄNGERZUG DEUTSCHE POST



**LC4604** MAN F90, 3-ACHS KOFFER-HÄNGERZUG GEROLSTEINER



**LC4605** MAN F90, 3-ACHS KOFFER-HÄNGERZUG DEUTRANS



**LC4606** MAN F90, 3-ACHS KOFFER-HÄNGERZUG DIEBELS



**LC4607** MAN F90, 3-ACHS KOFFER-HÄNGERZUG DHL



**LC4608** MAN F90, 3-ACHS KOFFER-HÄNGERZUG RAIL CARGO AUSTRIA



**LC4630** MAN F90, 3-ACHS WECHSELPRITSCHEN-HÄNGERZUG WINNER



**LC4632** MAN F90, 3-ACHS WECHSELPRITSCHEN-HÄNGERZUG CRETSCHMAR CARGO



**LC4633** MAN F90, 3-ACHS WECHSELPRITSCHEN-HÄNGERZUG SCHENKER CARGO



**LC4634** MAN F90, 3-ACHS WECHSELPRITSCHEN-HÄNGERZUG DB GÜTERVERKEHR WINNER



**LC4635** MAN F90, 3-ACHS WECHSELPRITSCHEN-HÄNGERZUG GEFCO



**LC4636** MAN F90, 3-ACHS WECHSELPRITSCHEN-HÄNGERZUG THW



**LC4637** MAN F90, 3-ACHS WECHSELPRITSCHEN-HÄNGERZUG HUNGAROCAMION



**LC4660** MAN F90 MÜLLWAGEN NEUTRAL, ORANGE



**LC4661** MAN F90 MÜLLWAGEN ALBA



**LC4662** MAN F90 MÜLLWAGEN VEOLIA



MERCEDES-BENZ 300 SLR ROADSTER  
MERCEDES-BENZ 300 SLR „UHLENHAUT COUPÉ“  
MERCEDES-BENZ RENNTRANSPORTER „DAS BLAUE WUNDER“



**LE87300** MB 300 SLR UHLENHAUT COUPÉ, W 196 S, SILBER MIT ROTER INNENAUSSTATTUNG, 1:87



**LE87302** MB 300 SLR ROADSTER #722, 2 KOPFSTÜTZEN. FAHRER: STIRLING MOSS UND DENIS JENKINSON, SIEGER MILLE MIGLIA 1956, 1:87



**LE87310** MERCEDES BENZ RENNTRANSPORTER, „DAS BLAUE WUNDER“ BELADEN MIT EINEM MERCEDES BENZ 300 SLR ROADSTER, 1:87



**90244** DIESELLOK VOSSLÖH G1000 BB HGK, EP.V-VI



**90248** DIESELLOK VOSSLÖH G1000 BB NORTHRAIL, EP.VI



**90548** DIESELLOK VOSSLÖH G1000 BB EVB LOGISTIK, EP.VI, DC  
**90549** DC SOUND



**90551** DIESELLOK VOSSLÖH G1000 BB CFL CARGO, EP.VI, DC  
**90552** DC SOUND  
**90553** AC SOUND



**90554** DIESELLOK VOSSLÖH AM 845 SERSA, EP.VI, DC  
**90555** DC SOUND



**90560** DIESELLOK VOSSLÖH G1000 BB SPITZKE, EP.VI, DC  
**90561** DC SOUND  
**90562** AC SOUND



**90660** CONTAINERWAGEN SGGMRSS'90 HUPAC, EP.VI, BERTSCHI



**90662** CONTAINERWAGEN SGGMRSS'90 ÖBB, EP.VI, TROLL



**90663** CONTAINERWAGEN SGGMRSS'90 CBR, EP.VI, DHL/ZIH



**90702** CONTAINERWAGEN SGGMRSS'90 AAE, EP.VI, CHINA RAIL



**JC10217** 2ER SET PERSONENWAGEN ÖBB RAILJET, EP.VI, ECO, AC



**JC13020** TRIEBWAGEN RH 5044.21 ÖBB, EP.IV, CREME/BLAU, AC



**JC13030** TRIEBWAGEN VT 923 DRG, EP.II, GRAU, AC



**JC17600** TRIEBZUG RH 4746 DESIRO ÖBB CITYJET, EP.VI, AC



**JC18100** E-LOK RH 1116 181 ÖBB CITYJET, EP.VI, AC  
**JC18102** AC SOUND



**JC18182** E-LOK BR182.505 TAURUS FLIXTRAIN, EP.VI, AC SOUND



**JC18602** TRIEBZUG RH 4744 DESIRO GYSEV VENTUS, EP.VI, AC SOUND



**JC19102** E-LOK RH 1216 TAU-RUS ÖBB RAILJET, EP.VI, AC SOUND



**JC19350** E-LOK RH 1216 012 TAURUS ÖBB NIGHTJET EP.VI, AC  
**JC19352** AC SOUND



**JC23030** TRIEBWAGEN VT 923 DRG, EP.II, GRAU



**JC28180** E-LOK BR182.505 TAURUS FLIXTRAIN, EP.VI



**JC28200** E-LOK RH 1116 195 TAURUS ÖBB NIGHTJET, EP.VI  
**JC28202** SOUND



**JC29152** E-LOK RH 1216 TAU-RUS WLC, EP.VI, SOUND



**JC29350** DC E-LOK RH 1216 012 TAURUS ÖBB NIGHTJET EP.VI  
**JC29352** DC SOUND



**JC40940** TRIEBZUG RH 4020, 3-TLG ÖBB, EP.V



**JC47602** TRIEBZUG RH 4746 DESIRO ÖBB CITYJET, EP.VI, SOUND



**JC48600** TRIEBZUG RH 4744 DESIRO GYSEV VENTUS, EP.VI



**JC70217** 2ER SET PERSONENWAGEN ÖBB RAILJET, EP.VI, ECO






**JC70218** 2ER SET PERSONENWAGEN ÖBB RAILJET, EP.VI, ECO/BAR



**JC70310** 3ER SET PERSONENWAGEN ÖBB RAILJET, EP.VI, M.STEUERWG.



**JC76800** 3ER SET DOPPELSTOCKWAGEN ÖBB CITYJET, EP.VI



**JC90001** UIC-X PERSONENWAGEN 2.KL. ÖBB, EP.III, GRÜN



**JC90401** 3ER SET UIC-X VOR-SERIE-PERSONENWAGEN ÖBB, EP.IV, ORANGE



**LS10317** E-LOK CC 6571 SNCF FRET, EP.VI



**LS10320** E-LOK CC 6502 SNCF, EP.VI, ARZENS



**LS10332** E-LOK CC 6553 FRET SNCF EP. V-VI



**LS10333.1** E-LOK CC 6558 SNCF, EP.IV-V  
**LS10333.1S** MIT SOUND



**LS10481** E-LOK BB 15040 SNCF, EP.V, BETON  
**LS10481S** MIT SOUND



**LS10830** CC 6534 SNCF GRAU/ROT/ORANGE VENISSEUX EP. V-VI AC



**LS10992** E-LOK BB 15020 SNCF, EP.IV, ARZENS, AC



**LS11203** E-LOK BB 7248R SNCF, EP.VI, TER ENVOYAGE  
**LS11203S** MIT SOUND



**LS11557** E-LOK BB 22400R SNCF, EP.VI, ENVOYAGE, AC  
**LS11557S** MIT SOUND



**LS16021** E-LOK BR 184 DB, EP. IVC, BW SAARBRÜCKEN  
**LS16021S** MIT SOUND



**LS16066** VECTRON BR193 RAILPOOL EP.VI SILBER GROSSES LOGO



**LS16076** E-LOK BR 193 341 DB CARGO BELGIEN, EP.VI



**LS16078** E-LOK BR 193 826 FLIXTRAIN "EUROPA", EP.VI#  
**LS16078S** SOUND



**LS16079** E-LOK BR 193 813 RAILPOOL/ALPEN-SYLT-EXPRESS, EP.VI



**LS16086** BR120 DB EP.V DBAG LOGO GELB/GRAU



**LS16151** E-LOK BR 192 SMARTRON EGP, EP.VI  
**LS16151S** DCC SOUND



**LS16153** E-LOK BR 193 SBB CARGO ALPPIERCER 2, EP.VI  
**LS16153S** DCC SOUND



**LS16651** E-LOK BR 192 SMARTRON EGP, EP.VI, AC  
**LS16651S** AC SOUND



**LS16653** E-LOK BR 192 SMARTRON NORTHRAIL / RTB CARGO, EP.VI, AC  
**LS16653S** AC SOUND



**LS17111** E-LOK BR 193 SBB CARGO ALPPIERCER 2, EP.VI



**LS17112** E-LOK BR 193 518 SBB CARGO / CENERI, EP.VI  
**LS17112S** MIT SOUND



**LS17113** E-LOK BR 193 525 SBB CARGO / HOLLANDPIERCER, EP.VI  
**LS17113S** MIT SOUND



**LS17115S** MIT SOUND





**LS17116** E-LOK BR 193 VECTRON HUPAC / BLS CARGO, EP.VI  
**LS17116S** MIT SOUND



**LS17117** E-LOK BR 193 VECTRON MRCE/BLS/CROSSRAIL, EP.VI  
**LS17117S** MIT SOUND



**LS17118S** E-LOK BR 193 657 SBB CARGO/SHADOWPIERCER, EP.VI, SOUND



**LS17413** E-LOK RH 1293 200 VECTRON ÖBB NIGHTJET, EP.VI



**LS17611** E-LOK BR 193 SBB CARGO ALPPIERCER 2, EP.VI, AC



**LS17612** E-LOK BR 193 518 VECTRON SBB CARGO / CENERI, EP.VI, AC



**LS17613** E-LOK BR 193 525 SBB CARGO / HOLLANDPIERCER, EP.VI, AC



**LS17615** E-LOK RE 475 VECTRON BLS CARGO, EP.VI, AC  
**LS17615S** AC SOUND



**LS17616** E-LOK BR 193 VECTRON HUPAC / BLS CARGO, EP.VI, AC  
**LS17616S** AC SOUND



**LS17617** E-LOK BR 193 VECTRON MRCE/BLS/CROSSRAIL, EP.VI, AC  
**LS17617S** AC SOUND



**LS17618S** E-LOK BR 193 657 SBB CARGO/SHADOWPIERCER, EP.VI, AC SOUND



**LS17911** E-LOK RH 1293 VECTRON ÖBB, EP.VI, AC  
**LS17911S** MIT SOUND



**LS17912** E-LOK RH 1293 018 VECTRON ÖBB, EP.VI, 500TH, AC  
**LS17912S** MIT SOUND



**LS17913S** E-LOK RH 1293 200 VECTRON ÖBB NIGHTJET, EP.VI, AC SOUND



**LS18003** E-LOK BR193 DB SCHENKER RAIL POLSKA, ROT, DB LOGO, EP.VI



**LS18503S** VECTRON BR193, DB SCHENKER RAIL POLSKA, ROT, EP.VI AC SOUND



**LS31115** 2ER SET ERZWAGEN DMH SNCF / ARBEL, EP.IV-V



**LS31116** 2ER SET ERZWAGEN DMH SNCF / SIMOTRA, EP.V



**LS31117** 2ER SET ERZWAGEN DMH SNCF / STEMI, EP.V



**LS40443** 2ER SET POSTWAGEN PA UIC SNCF EP.IV, BORDEAUX



**LS40444** 2ER SET POSTWAGEN PA UIC SNCF EP.IV, BORDEAUX



**LS40445** 2ER SET POSTWAGEN PA UIC SNCF LA POSTE GELB EP. IV



**LS40446** 2ER SET POSTWAGEN PA UIC SNCF LA POSTE PTT GELB EP. IV



**LS40447** 2ER SET POSTWAGEN PE UIC SNCF LA POSTE, GELB EP. V



**LS41233AC** 3ER SET PERSONENWAGEN VU+VTU SNCF, EP.VI, TER BOURGOGNE, AC



**LS41233DC** 3ER SET PERSONENWAGEN VU+VTU SNCF, EP.VI, TER BOURGOGNE




**LS41234AC** 3ER SET PERSONENWAGEN VU+VTU SNCF, EP. VI, TER PACA, AC



**LS41234DC** 3ER SET PERSONENWAGEN VU+VTU SNCF, EP.VI, TER PACA



**LS42157** SNCB 14 A9 GRÜN EP. III



**LS42165** 2TLG.14 B9 EXA9+ B10 EXA4B6 ORANG.IV SNCB



**LS44239** PERSONENWAGEN ICRMH 2.KL. BPMZ NS, EP.VI, BENELUX



**LS44241** PERSONENWAGEN ICRMH 2.KL. BPMZ NS, EP.VI, BENELUX



**LS44250** PERSONENWAGEN ICR-1 2.KL. B NS, EP.IV, INTERNATIONAL



**LS46014** 2ER SET LIEGEWAGEN BVCMZ 248.5 FLIXTRAIN, EP.VI, HH-KÖLN



**LS46034** 5ER SET PERSONENWAGEN BVCMZ+BVCMBZ ALPEN-SYLT-EXPRESS, EP.VI  
**LS46034AC** AC



**LS46047** 2TLG. SET WLAB AB30/P INOX-BL. STREIFEN TRI/BVCMBZ BLAU/ROT



**LS46048** 2TLG. SET WLAB AB30/P INOX -GE. STREIFEN TRI/BVCMBZ BLAU/ROT



**LS47358** EC PERSONENWAGEN, 2.KL. BPM SBB, EP.VI, EX-CISALPINO



**LS47359** EC PERSONENWAGEN, 2.KL. BPM SBB, EP.VI, EX-CISALPINO



**LS47361** EC PERSONENWAGEN, 1.KL. APM SBB, EP.VI, EX-CISALPINO



**LS47371** SBB BPM EC WEISS/SCHWARZ/ROT FAHRRADABTEIL EP.VI



**LS47372** SBB BPM EC WEISS/SCHWARZ/ROT FAHRRADABTEIL EP.VI



**LS47373** SBB BPM EC WEISS/SCHWARZ/ROT FAHRRADABTEIL EP.VI



**LS47374** SBB BPM EC WEISS/SCHWARZ/ROT LED DISPLAY FAHRRADABTEIL EP.VI



**LS47375** SBB BPM EC WEISS/SCHWARZ/ROT LED DISPLAY FAHRRADABTEIL EP.VI



**LS472005** UIC-X SPEISEWAGEN WRM SBB, EP.IVA, ROT



**LS472006** UIC-X SPEISEWAGEN WRM SBB, EP.IVA, ORANGE



**MW30310** SNCF GEPÄCKWAGEN DQD2M, GRÜN-SCHWARZ EP. IIIB MIT SCHLUSSBEL



**MW30312** SNCF GEPÄCKWAGEN DQD2M, GRÜN-SCHWARZ EP.IIIC/D MIT SCHLUSSBE



**MW30314** SNCF GEPÄCKWAGEN DD2AI, GRÜN-GRAU EP. IIIC/D MIT SCHLUSSBEL.



**MW30317** SNCF GEPÄCKWAGEN DD2AI, GRÜN-GRAU EP. IVA MIT ZUGSCHLUSSBEL.



**MW30318** 2ER SET SNCF GEPÄCKWAGEN DD2AI, GRÜN-GRAU EP.IVA MIT S-BEL



**HE13060801** LIEGEWAGEN SET  
3TLG. 2.KLASSE "BERLIN  
NIGHT EXPRESS" DC



**HE13060803** LIEGEWAGEN SET  
3TLG. 2.KLASSE "BERLIN  
NIGHT EXPRESS" DC



**HE10021571** DIESELLOK MAK  
650D WIEBE EP.IV DC ANALOG



**HE10044564** NOHAB MY 1151  
EIVEL "KANSAS CITY" EP.VI  
GELB/ROT, AC SOUND



**H43101** ZUGSPITZBAHN  
2 WAGEN H0M / 12MM



**H43103** ZUGSPITZBAHN  
2 WAGEN H0E / 9MM



**H43104** ZUGSPITZBAHN TAL-  
LOK MIT 2 PERSONENWAGEN,  
EP.V, H0 / 16.5MM  
**H43104S** MIT SOUND



**H43105** ZUGSPITZBAHN TAL-  
LOK MIT 2 PERSONENWAGEN,  
EP.V, H0M / 12MM



**H43106** ZUGSPITZBAHN TAL-  
LOK MIT 2 PERSONENWAGEN,  
EP.V, H0E / 9MM  
**H43106S** MIT SOUND



**H43107** ZUGSPITZBAHN 2ER  
SET PERSONENWAGEN, EP.V,  
H0 / 16.5MM



**H43108** ZUGSPITZBAHN 2ER  
SET PERSONENWAGEN, EP.V,  
H0M / 12MM



**H43109** ZUGSPITZBAHN 2ER  
SET PERSONENWAGEN, EP.V,  
H0E / 9MM



**H43110** ZUGSPITZBAHN TAL-  
LOK NR. 1 M. SCHNEEPFLUG  
EP.V, H0 / 16.5MM  
**H43110S** MIT SOUND



**H43111** ZUGSPITZBAHN TAL-  
LOK NR.1 MIT SCHNEEPFLUG,  
EP.V, H0M / 12MM  
**H43111S** MIT SOUND



**H43112** ZUGSPITZBAHN TAL-  
LOK NR.1 MIT SCHNEEPFLUG,  
EP.V, H0E / 9MM  
**H43112S** MIT SOUND



**K06601** FIGUREN SET  
FÜCHSE, 1/87, 9 STK.



**K06602** FIGUREN SET  
WASCHBÄREN, 1/87, 9 STK.



**K06604** FIGUREN SET SHIBA-  
HUNDE, 1/87, 11 STK.



**PI96210008** KESSELWAGEN  
ZACNS ATIR RAIL, EP.VI, 2.NR.,  
IGRA



**PI96210009** KESSELWAGEN  
ZACNS ATIR RAIL, EP.VI, 3.NR.,  
IGRA



**PI9907** SPEISEWAGEN WR  
BREDA CIWL / FS, EP.IV





**WOLFGANG LEMKE GMBH**

SCHALLBRUCH 34A · D-42781 HAAN · TELEFON +49 2129 93690 · TELEFAX +49 2129 52218

INFO@LEMKECOLLECTION.DE · WWW.LEMKECOLLECTION.DE · WWW.LEMKE-LEGRAND.DE



[WWW.FACEBOOK.COM/LEMKE.GMBH](http://WWW.FACEBOOK.COM/LEMKE.GMBH)

[WWW.INSTAGRAM.COM/LEMKECOLLECTION](http://WWW.INSTAGRAM.COM/LEMKECOLLECTION)



**MESSETERMINE 2023:**

03.-05.11.23    MODELLBAU FRIEDRICHSHAFEN